

Regards sur la parité en Guyane

8 mars 2012 : journée internationale de la femme

N'ouara YAHOU-DAUVIER - INSEE Guyane
Avec la collaboration de Benoit HURPEAU
et Marie-Lédia CHONG-WING



Sommaire

- Les femmes en chiffres
- Les âges de la vie
- Activité, emploi et salaire
- Qualité de vie des hommes et des femmes

Regards sur la parité en Guyane

Les femmes en chiffres

Les femmes en chiffres

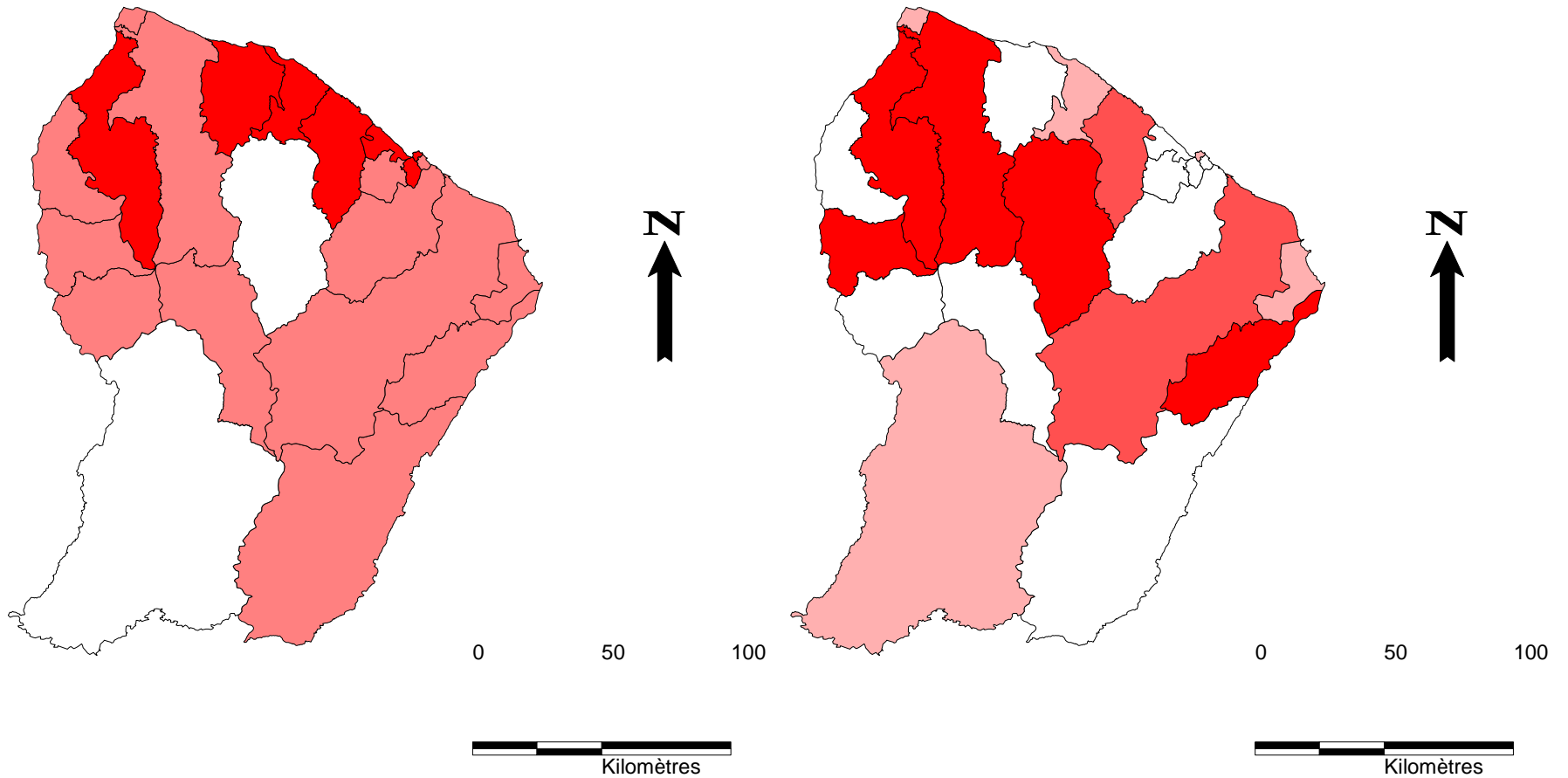
1 10 000 femmes vivent en Guyane au 1^{er} janvier 2009. Elles représentent plus de la moitié de la population régionale (51% de la population totale).

dont 42 000 femmes étrangères

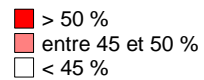
La plus forte communauté d'étrangères est celle des surinamaises. Elle représente 14% de la population féminine.

Sur cent femmes, 60 sont françaises, 14 surinamaises, 10 haïtiennes, 6 brésiliennes et 10 d'une autre nationalité.

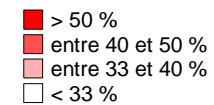
Où vivent les femmes en Guyane ? (source RP)



Proportion de femmes en Guyane



Proportion de femmes étrangères en Guyane



110 000 femmes en Guyane

- Des femmes jeunes : une femme sur deux a moins de 25 ans (comme pour les hommes)
- Un niveau de diplôme stagne d'une génération à l'autre
 - **57% des femmes n'ont aucun diplôme (53% des hommes).**

Dernier diplôme obtenu selon le sexe et l'âge en Guyane en 2008

	Femmes					Hommes					Ensemble				
	14-29 ans	%	30 ou plus	%	Total %	14-29 ans	%	30 ou plus	%	Total %	14-29 ans	%	30 ou plus	%	Total %
Pas de scolarité, aucun diplôme ou CEP	9 958	58%	25 227	56%	57%	8 910	57%	22 809	52%	53%	18 868	57%	48 036	54%	55%
BEPC, brevet	876	5%	1 631	4%	4%	887	6%	1 380	3%	4%	1 763	5%	3 012	3%	4%
CAP ou BEP	2 291	13%	6 104	14%	13%	2 778	18%	7 507	17%	17%	5 069	15%	13 611	15%	15%
Bac général, technologique ou professionnel	1 987	12%	5 125	11%	11%	1 639	10%	5 068	12%	11%	3 626	11%	10 193	12%	11%
Diplôme univ. 1er cycle	1 041	6%	3 307	7%	7%	733	5%	3 038	7%	6%	1 775	5%	6 345	7%	7%
Diplôme univ. 2e ou 3e cycle	1 125	7%	3 585	8%	8%	748	5%	3 850	9%	8%	1 872	6%	7 434	8%	8%
Total	17 278	100%	44 979	100%	100%	15 695	100%	43 652	100%	100%	32 973	100%	88 631	100%	100%

Champ : population des ménages, personnes de 14 ans ou plus ayant terminé leurs études.

Source : Insee, Recensement 2008.

Regards sur la parité en Guyane

Les âges de la vie

Les âges de la vie (1/3)

Les femmes franchissent les principales étapes de la vie familiale plus tôt que les hommes.

- A 23 ans, la moitié d'entre elles ont quitté le foyer familial (à 32 ans pour les hommes)
- A 32 ans, la moitié d'entre elles vivent en couple (à 33 ans pour les hommes)
- 46% des familles vivent en couple avec enfants, 36% sont des familles monoparentales et 17% des couples sans enfants (46 000 familles en Guyane).

Les âges de la vie (2/3)

Les femmes en Guyane sont plus souvent confrontées à la monoparentalité

13% des femmes sont à la tête d'une famille monoparentale.

Répartition de la population de la Guyane selon le mode de cohabitation et le sexe

	Femmes		Hommes	
	effectif	en %	effectif	en %
Seul dans son logement	5 311	5%	7 237	7%
En couple sans enfant	8 097	7%	8 097	7%
En couple avec enfant(s)	21 590	19%	21 590	20%
Parent d'une famille monoparentale	14 755	13%	2 229	2%
Enfant ¹ d'un couple	28 145	25%	29 882	28%
Enfant ¹ d'une famille monoparentale	20 405	18%	22 162	20%
En ménage avec d'autres personnes ²	11 865	11%	14 768	14%
Hors ménage ³	657	1%	2 214	2%
Ensemble	110 825	100%	108 179	100%

1. Enfant au sens du recensement.

2. Personne qui réside avec une ou plusieurs personnes et qui n'est le conjoint, le parent, ou l'enfant (au sens du recensement) d'aucune d'entre elles.

3. Personne vivant dans une habitation mobile, marinier, personne sans-abri, personne vivant en communauté (foyers de travailleurs, maisons de retraite, résidence universitaire, etc.).

Source : Insee, recensement de la population de 2008 (exploitations complémentaires).

Les âges de la vie (3/3)

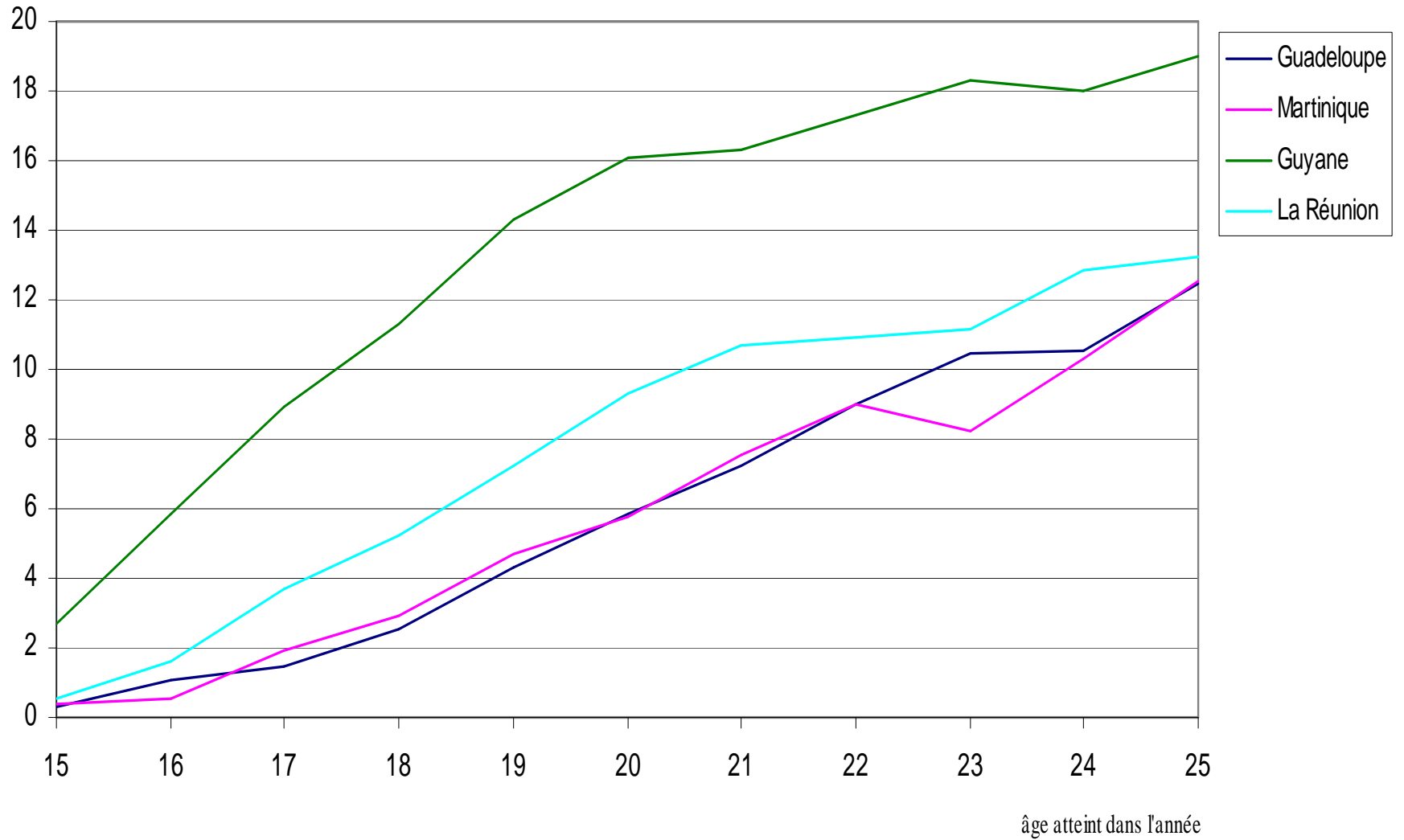
Les femmes en Guyane franchissent les principales étapes de la vie familiale plus tôt que d'autres femmes.

- Des naissances toujours à un haut niveau : le nombre de naissances domiciliées en 2010 s'établit à 6 082. L'âge moyen de la mère est de 27 ans (30 ans en France hexagonale).
- L'indice guyanais de fécondité est de 3.5 enfants par femme (2 enfants par femme en France hexagonale).
- 7% des grossesses sont précoces. Une jeune de 17 ans sur 10 est mère.

Nombre de naissances vivantes pour 100 femmes à chaque âge en 2008

nombre de naissances pour 100

femmes



Regards sur la parité en Guyane

Activité, emploi et salaires

Activité, emploi et salaire (1/8)

74 000 femmes sur le marché du travail (source : enquête emploi 2011)

- **40 000 femmes inactives** (au sens du BIT) : non disponible pour travailler et ne recherche pas d'emploi.
- **25 000 femmes actives occupées** (salariées ou non salariées).
- **9 000 femmes au chômage** : à la recherche d'un emploi, disponible pour travailler et n'a pas travaillé au cours de la semaine de référence (chômage au sens du BIT).

Le taux d'activité des femmes reste très bas. Moins d'une femme sur deux fait partie de la population active. L'écart entre les hommes et les femmes monte à près de 20 points sur la tranche des 25 à 49 ans.

Activité, emploi et salaire (2/8)

Taux d'activité des personnes de 15 ans et plus
selon l'âge et le sexe en 2011

Unité : %

FEMMES	15 à 24 ans	17
	25 à 49 ans	62
	50 ans et +	40
	Ensemble	46
HOMMES	15 à 24 ans	21
	25 à 49 ans	81
	50 ans et +	56
	Ensemble	59
ENSEMBLE	15 à 24 ans	19
	25 à 49 ans	71
	50 ans et +	48
	Ensemble	52

source : enquête emploi 2011

Activité, emploi et salaire (3/8)

Montée en charge des femmes sur le marché du travail : entre 2007 et 2011, l'activité des femmes a progressé (+2 points)

soit plus 19% des femmes actives occupées sur 4 ans (+ 4 000 femmes).

Taux d'activité	Hommes	Femmes	Ensemble
2007	58%	44%	51%
2011	59%	46%	52%

Activité, emploi et salaire (4/8)

Au second trimestre 2011, le taux de chômage des jeunes femmes est de 52 % (versus 21% pour l'ensemble de la population en âge de travailler)

Les jeunes, et particulièrement les jeunes femmes, sont plus touchés par le chômage.

Taux de chômage en 2011	Hommes	Femmes	Ensemble
Moins de 25 ans	44%	52%	48%
Ensemble	17%	26%	21%

Source : INSEE - Emploi emploi



Activité, emploi et salaire (5/8)

- Au 31 décembre 2009, **21 000 femmes** sont **salariées**. Elles présentent 47% des salariés. Le secteur le plus féminisé est celui des activités financières et d'assurance. Elles sont aussi très présentes dans le secteur de l'administration publique, de l'enseignement, de la santé et de l'action sociale.
- 15% des femmes travaillent à temps partiel contre 10% des hommes.
- Temps partiel moins développé qu'en France : 15% des salariées travaillent à temps partiel (contre 31% pour leurs homologues de Métropole)
- **Trois femmes sur cinq sont des employées** : 60% employées, 31% profession intermédiaire, 5% cadres. Le temps partiel est le plus répandu chez les cadres et les ouvrières non qualifiées.

Activité, emploi et salaire (6/8)

Répartition des salariés de la région Guyane selon l'activité, le sexe et la condition d'emploi au 31 décembre 2009

	Ensemble des salariés			Salariés à temps partiel			
	Ensemble	Part des femmes %	Répartition femmes %	Ensemble	Part des femmes %	Femmes à temps partiel / ensemble des femmes salariées %	Hommes à temps partiel / ensemble des hommes salariés %
Cadres et professions intell supérieures	1 986	51%	5%	730	56%	41%	33%
Professions intermédiaires	12 173	54%	31%	768	67%	8%	5%
Employés	20 987	60%	59%	2 798	70%	15%	10%
Ouvriers non qualifiés	3 397	20%	3%	724	42%	44%	16%
Ouvriers qualifiés	7 279	5%	2%	630	10%	18%	8%
Ensemble	45 822	47%	100%	5 650	58%	15%	10%

Champ : salariés au lieu de résidence ayant un emploi ordinaire (hors apprenti, emploi aidé, stagiaire), hors agriculture, sylviculture et pêche.

Source : Insee, DADS 2009.

Activité, emploi et salaire (7/8)

Les femmes gagnent un peu moins de 10% de moins que les hommes
(l'écart salarial est de 20% en France hexagonale et de 17% en Europe)

Activité, emploi et salaire (8/8)

En 2009, le salaire annuel net moyen des femmes en Guyane atteint 22 848 euros. En moyenne l'écart est de 9%, l'écart est maximum chez les cadres (20%) et le plus faible chez les ouvriers qualifiés (5%).

Revenu salarial annuel moyen net de prélèvement des salariés résidant en région Guyane en 2009

Unité : €

	Femmes	Hommes	Ensemble	Ecart
Cadres et professions intell supérieures	36 999	46 014	42 390	-20%
Professions intermédiaires	26 921	29 094	27 924	-7%
Employés	17 698	19 742	18 536	-10%
Ouvriers non qualifiés	12 956	13 898	13 712	-7%
Ouvriers qualifiés	16 838	17 738	17 695	-5%
Ensemble	22 848	24 979	24 011	-9%

Champ : salariés au lieu de résidence ayant un emploi ordinaire (hors apprenti, emploi aidé, stagiaire), hors agriculture, sylviculture et pêche.

Source : Insee, DADS 2009.

Regards sur la parité en Guyane

Qualité de vie des hommes et des femmes

Qualité de vie des hommes et des femmes (1/3)

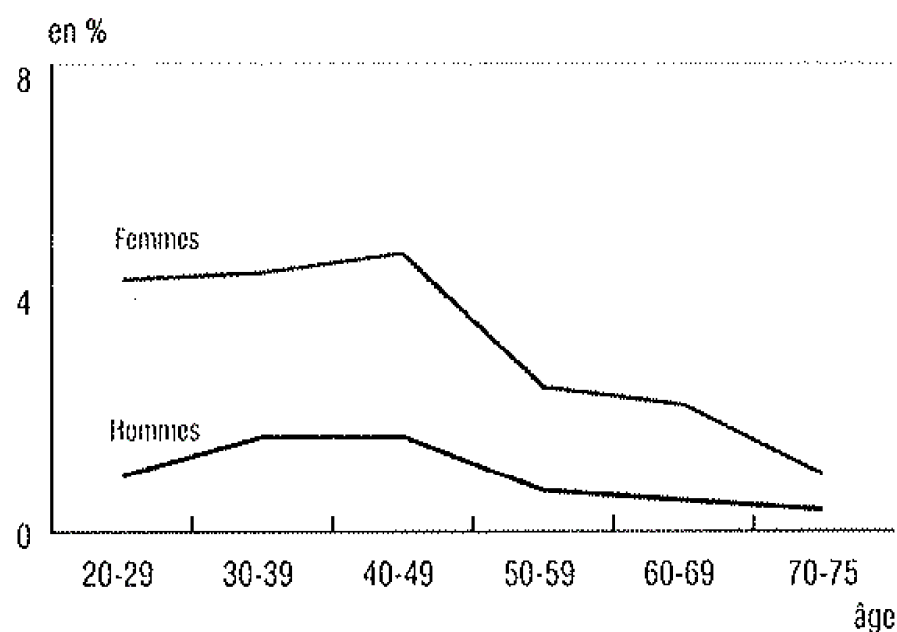
- Les femmes sont plus exposées aux conditions de vie matérielles difficiles. Les conditions de vie matérielles sont fortement corrélées aux conditions d'emploi :
 - Les femmes sont plus souvent inactives
 - Elles sont plus touchées par le chômage
 - Elles occupent des emplois non qualifiés
 - Elles sont plus souvent à la tête d'une famille monoparentale

- Elles consacrent plus de temps aux activités domestiques que les hommes (données non disponible en Guyane).

Qualité de vie des hommes et des femmes (2/3)

- Elles sont plus souvent victimes de violences au sein du ménage (données non disponible en Guyane).

3. Violences au sein du ménage en 2009 ou 2010



Champ : France métropolitaine, population des ménages, ensemble des personnes de 20 ans ou plus.

Source : Insee, Observatoire national de la délinquance et des réponses pénales (ONDRP), enquête Cadre de vie et sécurité.

9. On appelle violence hors ménage une violence dont l'auteur ne vit pas avec la victime au moment où l'enquête « Cadre de vie et sécurité » est réalisée.

Qualité de vie des hommes et des femmes (3/3)

L'espérance de vie des femmes est de 81 ans
(74 ans pour les hommes).

L'écart entre les femmes et les hommes se
stabilise depuis 5 ans.

Regards sur la parité en Guyane

Pour en savoir plus
Insee.fr/guyane

Merci de votre attention !

Contacts
INSEE Guyane

Tél. : 05 94 29 73 28 ou 33
Courriel : Guyane@insee.fr



Insee - Guyane

Av. Pasteur – BP6017
97306 Cayenne Cedex

www.insee.fr  

Informations statistiques :
www.insee.fr/guyane

Contactez l'Insee
guyane@insee.fr
0594 29 73 00

06/03/2012