

Baromètre du mois d'avril 2017

Le 4 mai 2017

Bilan du mois	Accidents corporels	Total des blessés	Dont Blessés HOSPITALISES	Personnes tuées à trente jours
avril 2017 provisoire	42	57	14	2
avril 2016 provisoire	31	36	7	7
Variation 2017 / 2016	11	21	7	-5
Évolution 2017/ 2016	35,48%	58,33%	100,00%	non représentatif

Les indicateurs de ce mois d'avril 2017 sont en forte augmentation à l'exception du nombre des tués.

Bilan annuel glissant	Accidents corporels	Total des blessés	Dont Blessés HOSPITALISES	Personnes tuées à trente jours
mai 2016 à avril 2017	666	843	221	34
mai 2015 à avril 2016	491	629	170	34
Variation 2017 / 2016	175	214	51	0
Évolution 2017 / 2016	35,64%	34,02%	30,00%	

En bilan annuel glissant, la situation est préoccupante pour l'ensemble des indicateurs avec des variations à deux unités. Seul de nombre des tués se stabilise.

Bilan annuel	Accidents corporels	Total des blessés	Dont Blessés HOSPITALISES	Personnes tuées à trente jours
janvier à avril 2017 provisoire	208	250	58	7
janvier à avril 2016 provisoire	152	181	52	11
Variation 2017 / 2016	56	69	6	-4
Évolution 2017 / 2016	36,84%	38,12%	11,32%	-57,14%

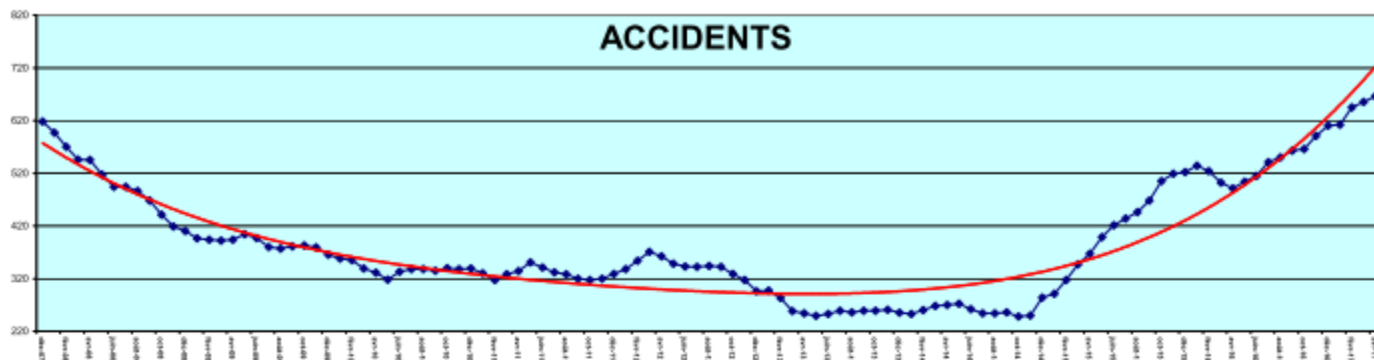
Pour ce premier quadrimestre de l'année 2017, seul le nombre des tués est en baisse. Les autres indicateurs sont à la hausse, signe d'une nouvelle détérioration de la situation.

Voir graphiques pages suivantes.

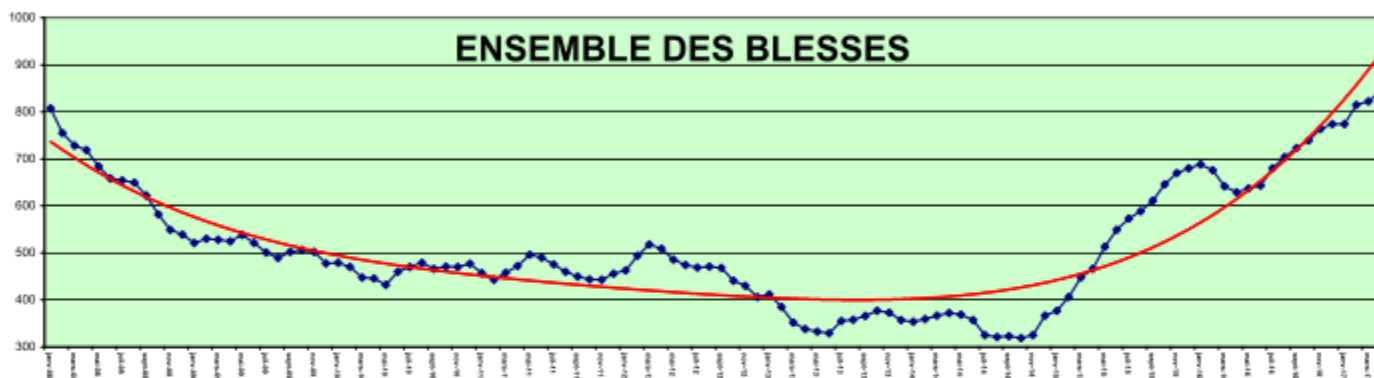
Nota : les résultats présentés dans ce baromètre reposent sur le système des remontées rapides et des BAAC transmis par les forces de l'ordre. **Pour les années 2014 à 2017, il s'agit de données provisoires** pouvant être modifiées et complétées après l'analyse détaillée des procédures d'accidents.

Les données des années précédentes (jusqu'à **2013 inclus**) ont été corrigées et validées. Elles sont maintenant définitives.

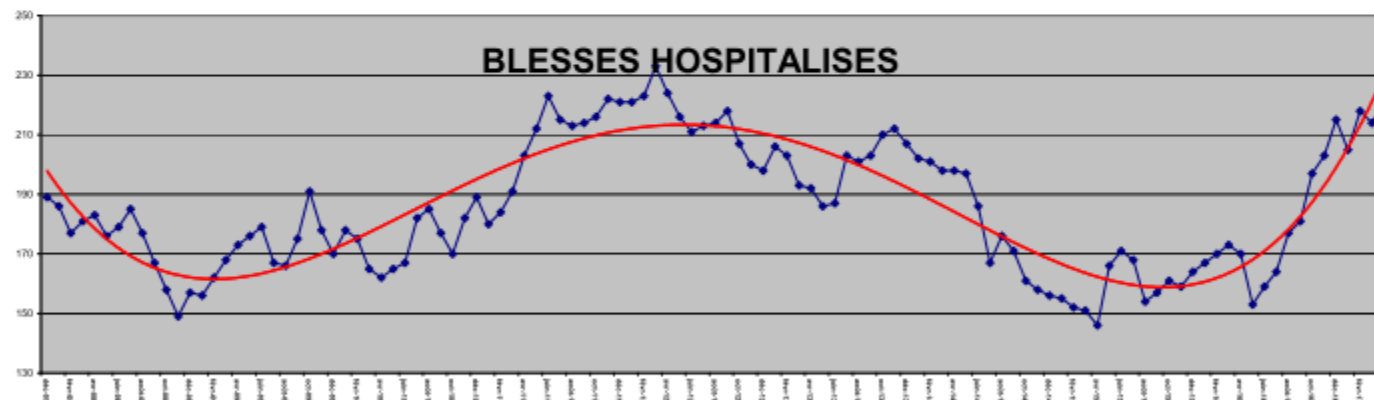
Bilan "glissant" sur les 12 derniers mois depuis décembre 2007



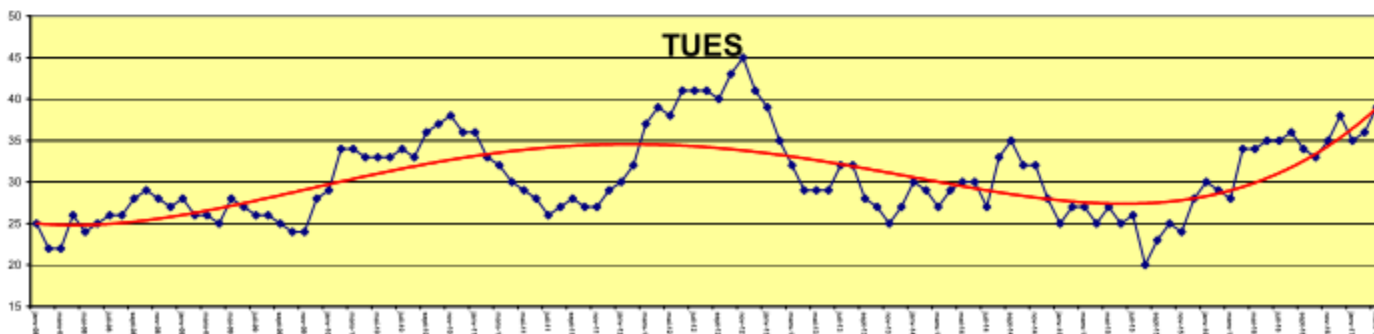
Le nombre des accidents corporels sur les douze derniers mois est encore en augmentation sensible, comme depuis 12 mois consécutifs.



Après une stabilisation du nombre des blessés en janvier, la courbe reprend son orientation vers des sommets encore jamais atteints.

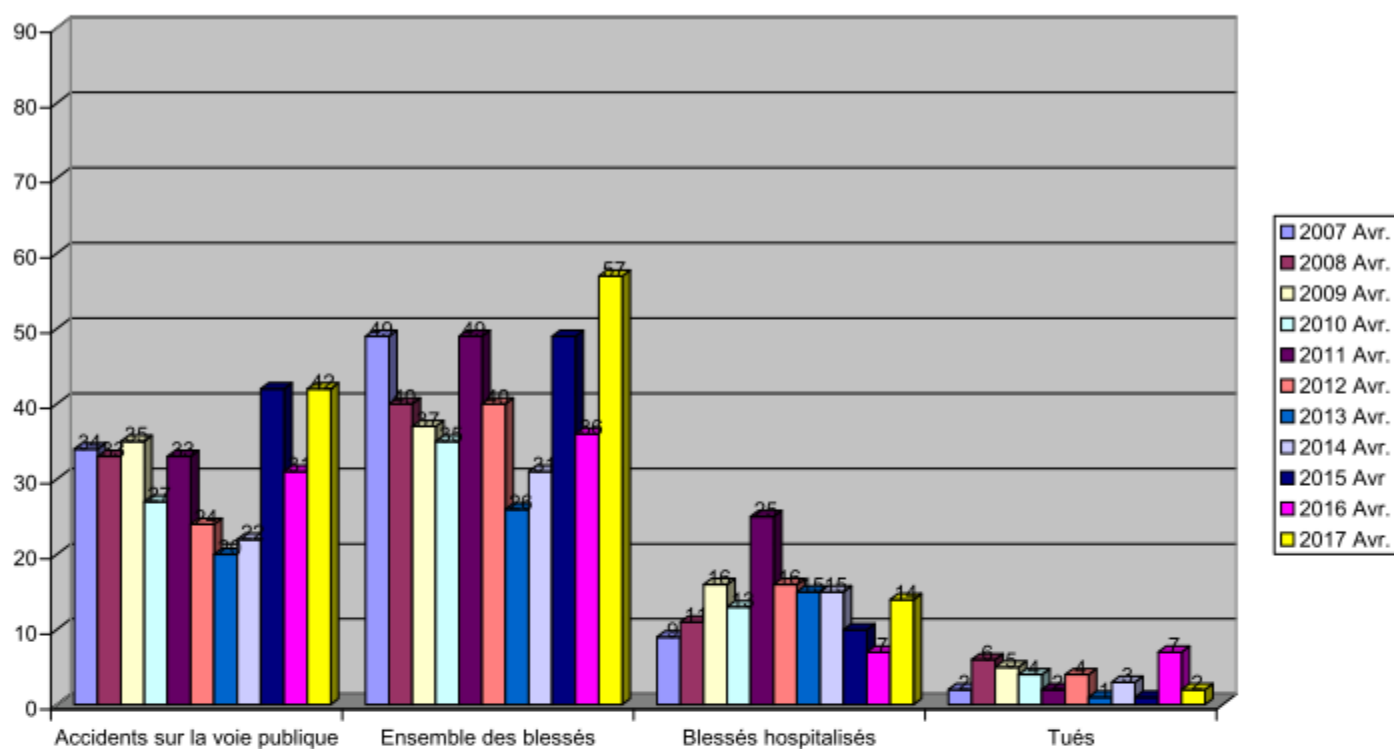


Après une baisse du nombre des blessés hospitalisés en janvier, la courbe maintient son niveau vers des sommets comparables à la période de juin 2011 à septembre 2012.



Le bilan glissant des tués sur douze mois, (34) est en baisse sensible, essentiellement grâce à un meilleur mois d'avril 2017, avec 2 tués comparativement avec le mois d'avril 2016 qui comptabilisait un accident dramatique avec 6 tués le 18 avril 2016.

Les mois d'avril depuis 2007



Les mois de mai depuis 2007

