



L' OBSERVATOIRE
ECONOMIQUE
ET **S**OCCIAL DU
MARCHE DE LA
CONSTRUCTION

**OBSERVATOIRE DE LA COMMANDE PUBLIQUE
BILAN 2016 ET PERSPECTIVES 2017**

Immeuble CRCPBTP

Rocade de baduel BP 842 97 339 Cayenne cedex

Tél : 0594 385 688 - Fax : 0594 381 487

METHODOLOGIE

Le public ciblé

Trois grandes catégories de maîtres d'ouvrage sont concernées par l'enquête :

- Etat, établissements publics et entreprises publiques,
- Collectivités territoriales, dont l'ensemble des communes et structures intercommunales,
- Bailleurs sociaux

Le recueil des données

Un tableau de bord de recensement et de suivi des projets est envoyé à notre réseau de correspondants (70 maîtres d'ouvrage et près de 160 interlocuteurs). Les données recueillies sont croisées avec d'autres informations émanant de la profession (maîtres d'œuvre, architectes, entreprises...) puis enregistrées dans nos bases de données.

NB : Les tableaux de bord a été élaboré initialement en concertation avec les représentants des professionnels du BTP, des maîtres d'ouvrage publics et des représentants de l'Etat. Récemment ils ont été enrichis des informations relatives au suivi financier pré-opérationnel des projets de construction de de logements social (LBU, Crédit d'impôts, Prêt CDC, garantie d'emprunt des collectivités).

Éléments recueillis à partir du tableau de bord

- Intitulé et descriptif de l'opération
- Secteur d'activité (Bâtiment non résidentiel, Logement, Travaux Publics)
- Nature de l'opération
- Localisation de l'opération
- Montant prévisionnel estimé des travaux
- Date prévisionnelle/réelle de consultation
- Date prévisionnelle/réelle de démarrage des travaux
- Date prévisionnelle/réelle de livraison
- Dévolution du marché (allotissement, entreprise générale, partenariat public privé...)
- Observations (incertitudes éventuelles...)

Périodicité

2 fois par an (février-mars) puis (septembre-octobre)
En continu, enregistrement des appels d'offres publiés

2016, reprise en vue ?...

En 2016, et ce pour la première fois depuis 2011, le volumes d'affaires contractualisées (ordres de services) passe au dessus des 400 M€.

5 maîtres d'ouvrage impactent nettement ce regain d'activité :

1. les SEM, SEMSAMAR et SIMKO dans le cadre de leur différentes opérations de logements et d'aménagement (203 M€)
2. le CSG, pour les travaux de terrassement et d'infrastructure liés à la construction du pas de tir Ariane 6, et d'autres travaux d'entretien et d'aménagement du patrimoine base et hors base (56,5 M€)
3. Le CHOG pour la construction du nouveau centre hospitalier de l'Ouest Guyanais (41 M€)
4. L'EPAG dans le cadre de ses travaux d'aménagement des ZAC écoquartier et de soula (34 M€)

...le logement en fer de lance

Après un bon départ au 1^{er} trimestre, la dynamique de mise en chantier de la commande locative sociale a connu un fléchissement au 2^{ème} T, avant de se resituer à un haut niveau sur les 3^{ème} et 4^{ème} T. Pour l'année 2016 considérée ans son ensemble, ce sont 1743 logements qui ont fait l' objet d'un ordre de service contre 469 en 2015.

En matière de production et de consommation de matériaux, on observe une hausse de la consommation de BPE par rapport à 2015 (+15%). Il en va de même pour les sables et granulats dans une propension moindre cependant (+ 7%)

Mais ne profite pas encore à l' emploi permanent...

En termes d'emploi salarié marchand, la contraction s'est poursuivie jusqu'au 2eme T 2016, -8,9 % par rapport au second trimestre 2015, atteignant ainsi un niveau historiquement bas.

Ce recul de l'emploi permanent s'accompagne toutefois d'une hausse sensible du recours à l'intérim, notamment à partir du second semestre.

1 LA PRODUCTION

LA COMMANDE PUBLIQUE : APPELS D'OFFRE
LA COMMANDE PUBLIQUE : OS/DEMARRAGES

p. 4

2 L'EMPLOI

L' EMPLOI SALARIE
L'EMPLOI INTERIMAIRE

p. 12

3 INDICES ET INDICATEURS

VENTE DE CIMENTS
SABLE ET GRANULAT
BT 01 G
COMMANDE PRIVEE

p. 15

4 PREVISIONS 2017

LA COMMANDE PUBLIQUE : EN AO ET OS/DEM
LES PRINCIPALES OPERATIONS 2017
LBU
OFFRES D'EMPLOI ENREGISTREES EN

p. 20



L' OBSERVATOIRE
ECONOMIQUE
ET **S**OCCIAL DU
MARCHE DE LA
CONSTRUCTION

1. LA PRODUCTION

Immeuble CRCPBTP

Rocade de baduel BP 842 97 339 Cayenne cedex

Tél : 0594 385 688 - Fax : 0594 381 487

► Appels d'offres : volume d'affaires publiées et nombre de logements

	2011	2012	2013	2014	2015	2016
VAP	482 M€	330 M€	334 M€	340 M€	314 M€	421 M€
NBRE LOG	1716 u	749 u	521 u	680 u	1103 u	1259 u

Source : CERC Guyane

► Ordres de services et démarrages de travaux : volume d'affaires contractualisées et nombre de logements

	2011	2012	2013	2014	2015	2016
VAC	437 M€	417 M€	282 M€	301 M€	267 M€	464 M€
NBRE LOG	1805 u	1404 u	451 u	422 u	469 u	1743 u

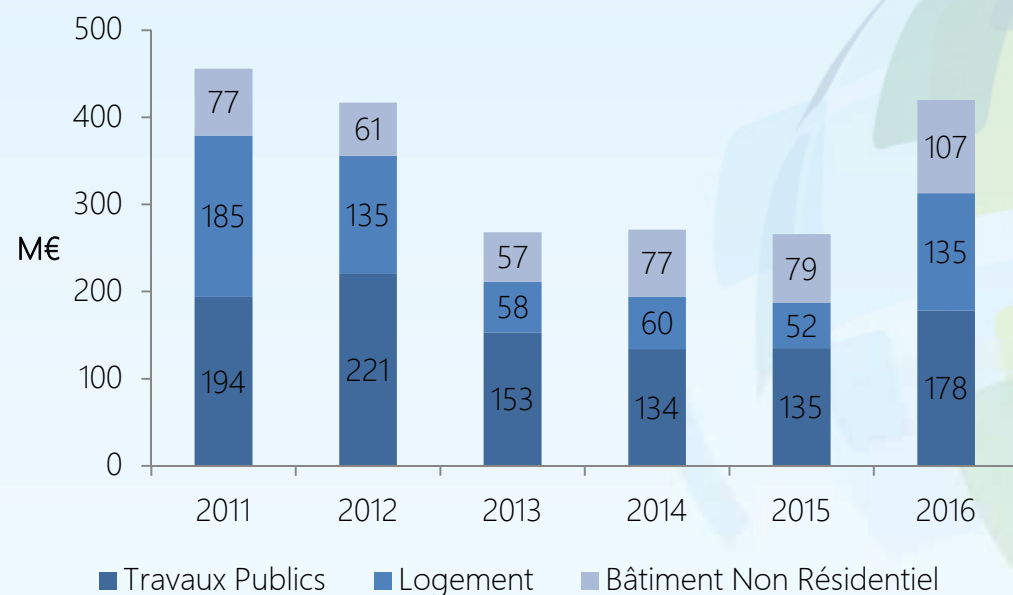
Source : CERC Guyane

► Appels d'offres : volume d'affaires publiées et taux de réalisation

	2011	2012	2013	2014	2015	2016
Réalisé	482 M€	330 M€	334 M€	340 M€	314 M€	421 M€
Prévu	910 M€	733 M€	834 M€	611 M€	644 M€	693 M€
%	53	45	40	56	49	61

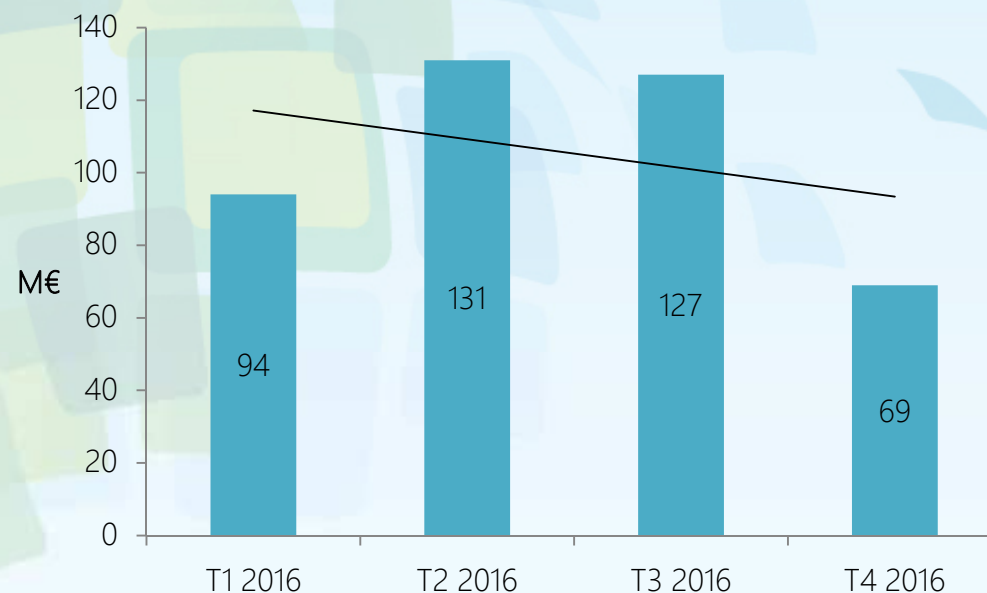
Source : CERC Guyane

► AO : volume d'affaires publiées par secteur



Source : CERC Guyane

► AO : volume d'affaires publiées en 2016 / trimestre



Source : CERC Guyane

COMMANDE PUBLIQUE, APPELS D'OFFRE : PRINCIPAUX PROJETS PUBLIES EN 2016

Nom de l'opération	Maitre d'ouvrage	Localisation	Coût prévisionnel	Montant réel	Appel d'offre
ZAC Saint-Maurice, 242 log., Coumarou	SEMSAMAR	SAINT-LAURENT	≥ 12 000 000 €	24 000 000 €	3eme trim 2016
ZAC Copaya, 50 log., ilots, 8,12, ph. 2	SEMSAMAR	MATOURY	≥ 12 000 000 €		3eme trim 2016
ZAC Soula, rives de Soula, terr./VRD/ ass., secteurs 2.2 et 2.3	EPAG	MACOURIA	≥ 12 000 000 €	16 067 000 €	2eme trim 2016
Les jardins de Jasmins, 102 log.	SEMSAMAR	CAYENNE	≥ 12 000 000 €	12 967 000 €	1er trim 2016
ZAC Ecoquartier, ph.2, aménagement	EPAG	REMIRE-MONTJOLY	≥ 12 000 000 €	12 506 000 €	1er trim 2016
Roches rouges, 91 log.	SIMKO	MACOURIA	≥ 8 000 000 € ≤ 11 999 999 €	10 400 000 €	2eme trim 2016
Lycée MELKIOR-GARRE, batiment GARRE	CTG	CAYENNE	≥ 8 000 000 € ≤ 11 999 999 €		3eme trim 2016
Melina, 76 log.	SIMKO	CAYENNE	≥ 8 000 000 € ≤ 11 999 999 €	8 400 000 €	2eme trim 2016
ZAC Soula tr.2, rives de Soula, 84 log. Nymphaea	SIMKO	MACOURIA	≥ 4 000 000 € ≤ 7 999 999 €		2eme trim 2016
Fleurs de cerise, 70 log.	SEMSAMAR	CAYENNE	≥ 4 000 000 € ≤ 7 999 999 €	7 753 000 €	1er trim 2016
Dégrad-des-cannes, port, terres-pleins, ph.1	GPMG	REMIRE-MONTJOLY	≥ 4 000 000 € ≤ 7 999 999 €		1er trim 2016
Dégrad-des-cannes, port, complexe et parking, VRD, lot 1	GPMG	REMIRE-MONTJOLY	≥ 4 000 000 € ≤ 7 999 999 €	4 598 000 €	2eme trim 2016
Internat d'excellence, restructuration	CTG	MARIPASOULA	≥ 4 000 000 € ≤ 7 999 999 €	4 546 000 €	2eme trim 2016
ZAC Hibiscus, 43 log. Moucaya (Abati) et commerces, îlot 3	SIMKO	CAYENNE	≥ 4 000 000 € ≤ 7 999 999 €		4eme trim 2016
ISDND Ouest, casier existant, station de traitement	CCOG	SAINT-LAURENT	≥ 4 000 000 € ≤ 7 999 999 €	4 000 000 €	1er trim 2016
CHAR, chirurgie, aménagement	CHAR	CAYENNE	≥ 4 000 000 € ≤ 7 999 999 €	4 000 000 €	3eme trim 2016
Pointe de la Madeleine, 48 log., BAT/VRD 3	SIMKO	CAYENNE	≥ 4 000 000 € ≤ 7 999 999 €	4 000 000 €	1er trim 2016
Zac Copaya, 38 log., Ilôts 9 et 13	SEMSAMAR	MATOURY	≥ 2 000 000 € ≤ 3 999 999 €	3 974 000 €	1er trim 2016
Ames-claires, batiments, rénovation charpente / couverture	SIMKO	REMIRE-MONTJOLY	≥ 2 000 000 € ≤ 3 999 999 €	3 960 000 €	3eme trim 2016
ZAC Soula, rives de Soula tr.2, 35 log.	SIMKO	MACOURIA	≥ 2 000 000 € ≤ 3 999 999 €	3 830 000 €	1er trim 2016
Lagune Pôle Lacroix, VRD, ph.1	CACL	REMIRE-MONTJOLY	≥ 2 000 000 € ≤ 3 999 999 €	3 656 000 €	2eme trim 2016
RD 10, PR 0+030 au PR12+240, renforcement	DEAL	MANA	≥ 2 000 000 € ≤ 3 999 999 €	3 555 000 €	3eme trim 2016
Ecole Mont-Lucas, cuisine et réfectoire	CAYENNE	CAYENNE	≥ 2 000 000 € ≤ 3 999 999 €	3 500 000 €	1er trim 2016
ZAC Copaya, Groupe scolaire	MATOURY	MATOURY	≥ 2 000 000 € ≤ 3 999 999 €	3 500 000 €	4eme trim 2016

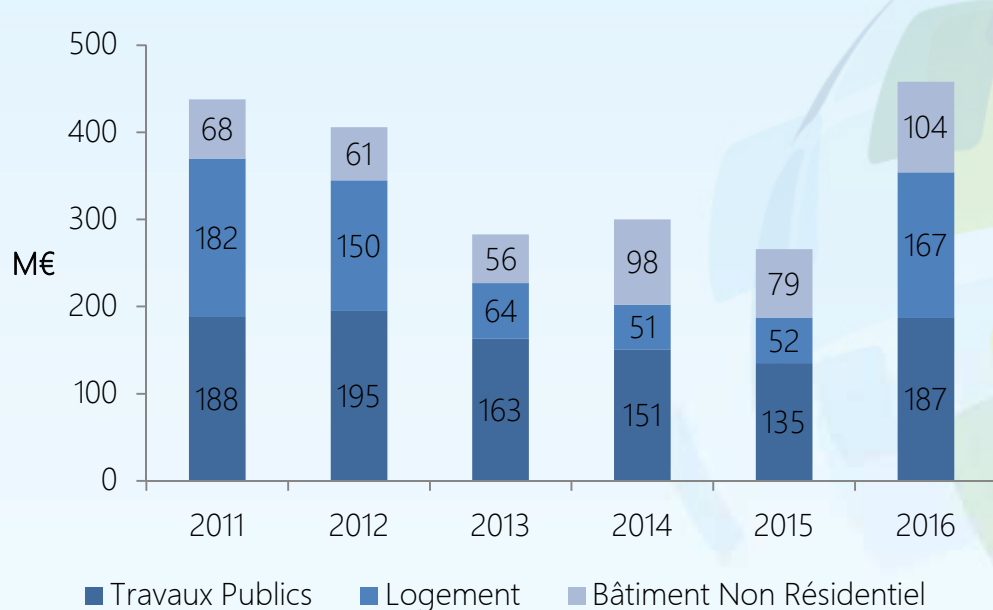
► Ordres de services et démarrages de travaux : volume d'affaires contractualisées et taux de réalisation

	2011	2012	2013	2014	2015	2016
Réalisé	437 M€	417 M€	282 M€	301 M€	267 M€	458 M€
Prévu	860 M€	780 M€	746 M€	510 M€	632 M€	625 M€
%	51	53	38	59	42	73

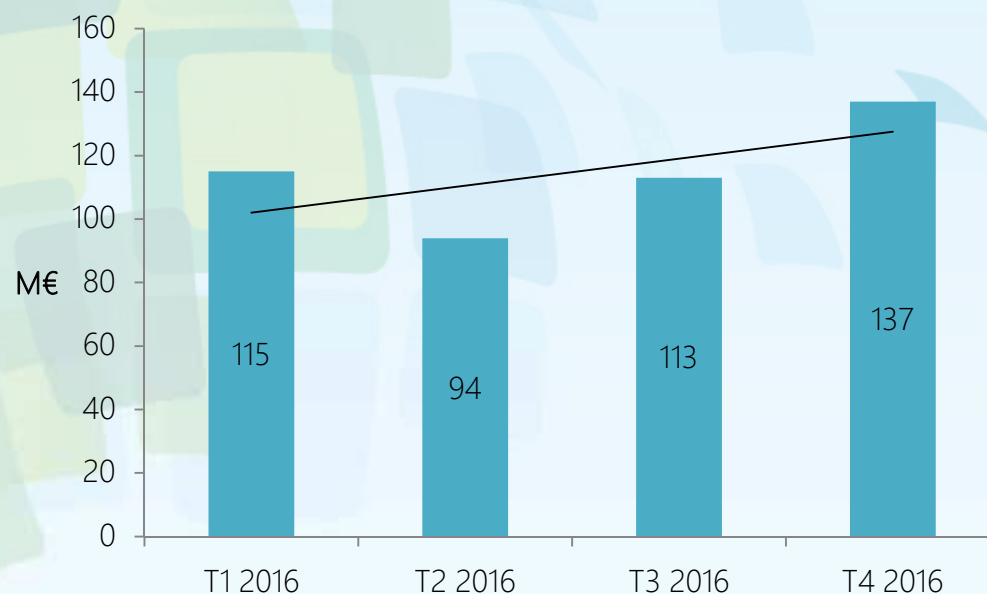
Source : CERC Guyane

► OS/DEM : volume d'affaires contractualisées par secteur

► OS/DEM : volume d'affaires contractualisées en 2016 / trimestre



Source : CERC Guyane



Source : CERC Guyane

COMMANDE PUBLIQUE, DEMARRAGES TRAVAUX : PRINCIPAUX CHANTIERS DEMARRES EN 2016

Nom de l'opération	Maitre d'ouvrage	Localisation	Montant réel	Démarrage
Ariane 6, terr. et infra 2016, et divers travaux base	CSG	KOUROU	56 500 000 €	2eme trim 2016
CHOG, nouvel hôpital, Bat.(travaux 2016)	CHOG	SAINT-LAURENT	35 500 000 €	1er trim 2016
ZAC Soula, rives de Soula, terr./VRD/ ass., secteurs 2.2 et 2.3	EPAG	MACOURIA	16 067 000 €	4eme trim 2016
ZAC Concorde, 136 log.	SEMSAMAR	MATOURY	15 345 000 €	1er trim 2016
Cité d'accueil Mont Baduel, 193 log., et commerces	SIMKO	CAYENNE	13 479 000 €	3eme trim 2016
Les jardins de Jasmins, 102 log.	SEMSAMAR	CAYENNE	12 967 000 €	3eme trim 2016
ZAC Ecoquartier, ph.2, aménagement	EPAG	REMIRE-MONTJOLY	12 506 000 €	3eme trim 2016
Rose de la Madeleine, 128 log.	SEMSAMAR	CAYENNE	11 504 000 €	1er trim 2016
Roches rouges, 91 log.	SIMKO	MACOURIA	10 400 000 €	4eme trim 2016
ZAC Hibiscus, 123 log., Toulouri et commerces	SIMKO	CAYENNE	10 075 000 €	4eme trim 2016
Melina, 76 log.	SIMKO	CAYENNE	8 400 000 €	4eme trim 2016
Fleurs de cerise, 70 log.	SEMSAMAR	CAYENNE	7 753 000 €	4eme trim 2016
Crique Anguille ph.1, 73 log. et 3 commerces Anolis	SIMKO	MATOURY	6 515 000 €	3eme trim 2016
ZAC Soula, rives de Soula tr.1, 72 log. Bougainvillée	SIMKO	MACOURIA	6 039 000 €	3eme trim 2016
CHOG, nouvel hôpital (lot 5,6)	CHOG	SAINT-LAURENT	6 000 000 €	4eme trim 2016
ZAC Saint-Maurice, 242 log., Coumarou, VRD	SEMSAMAR	SAINT-LAURENT	6 000 000 €	2eme trim 2016
Chou Aie, 61 log.	SIMKO	MACOURIA	5 600 000 €	4eme trim 2016
Clos de Gibelin, 58 log. et 4 commerces	SIMKO	MATOURY	5 503 059 €	4eme trim 2016
RN 2, pont de la Comté, construction	DEAL	REGINA	5 200 000 €	1er trim 2016
ZAC Soula, rives de soula tr.1, 56 log. Orchidées	SIMKO	MACOURIA	5 190 000 €	3eme trim 2016
Dégrad-des-cannes, port, complexe et parking, VRD, lot 1	GPMG	REMIRE-MONTJOLY	4 598 000 €	3eme trim 2016
Internat d'excellence, restructuration	CTG	MARIPASOULA	4 546 000 €	4eme trim 2016
ZAC Hibiscus, 36 log. Macoupi et commerces	SIMKO	CAYENNE	4 486 000 €	4eme trim 2016
Parc routier, locaux	DEAL	CAYENNE	4 477 000 €	1er trim 2016

► Appels d'offres : volume d'affaires publiées et %

Maitre d'ouvrage	VAP	%
SEMSAMAR	83 632 900 €	19,83%
SIMKO	82 787 597 €	19,63%
CTG	41 316 570 €	9,80%
EPAG	32 802 300 €	7,78%
CAYENNE	24 627 991 €	5,84%
DEAL	21 394 000 €	5,07%
CHAR	16 019 475 €	3,80%
Min. Défense	15 209 948 €	3,61%
GPMG	13 442 000 €	3,19%
SAINT-LAURENT	11 324 000 €	2,68%
CCOG	9 610 000 €	2,28%
CACL	9 389 000 €	2,23%
MARIPASOULA	9 198 000 €	2,18%
MATOURY	7 539 981 €	1,79%

Source : CERC Guyane

► Ordre de services : volume d'affaires contractualisées et %

Maitre d'ouvrage	VAC	%
SIMKO	119 467 008 €	26,06%
SEMSAMAR	83 319 900 €	18,17%
CSG	56 500 000 €	12,32%
CHOG	41 500 000 €	9,05%
EPAG	34 215 785 €	7,46%
CTG	27 791 978 €	6,06%
DEAL	14 401 000 €	3,14%
CAYENNE	10 035 991 €	2,19%
Min. Défense	9 458 100 €	2,06%
CCOG	7 753 000 €	1,69%
SAINT-LAURENT	6 729 000 €	1,47%
GPMG	5 732 000 €	1,25%
CACL	4 956 000 €	1,08%

Source : CERC Guyane



L' OBSERVATOIRE
ECONOMIQUE
ET **S**OCIAL DU
MARCHE DE LA
CONSTRUCTION

2. L'EMPLOI

Immeuble CRCPBTP

Rocade de baduel BP 842 97 339 Cayenne cedex

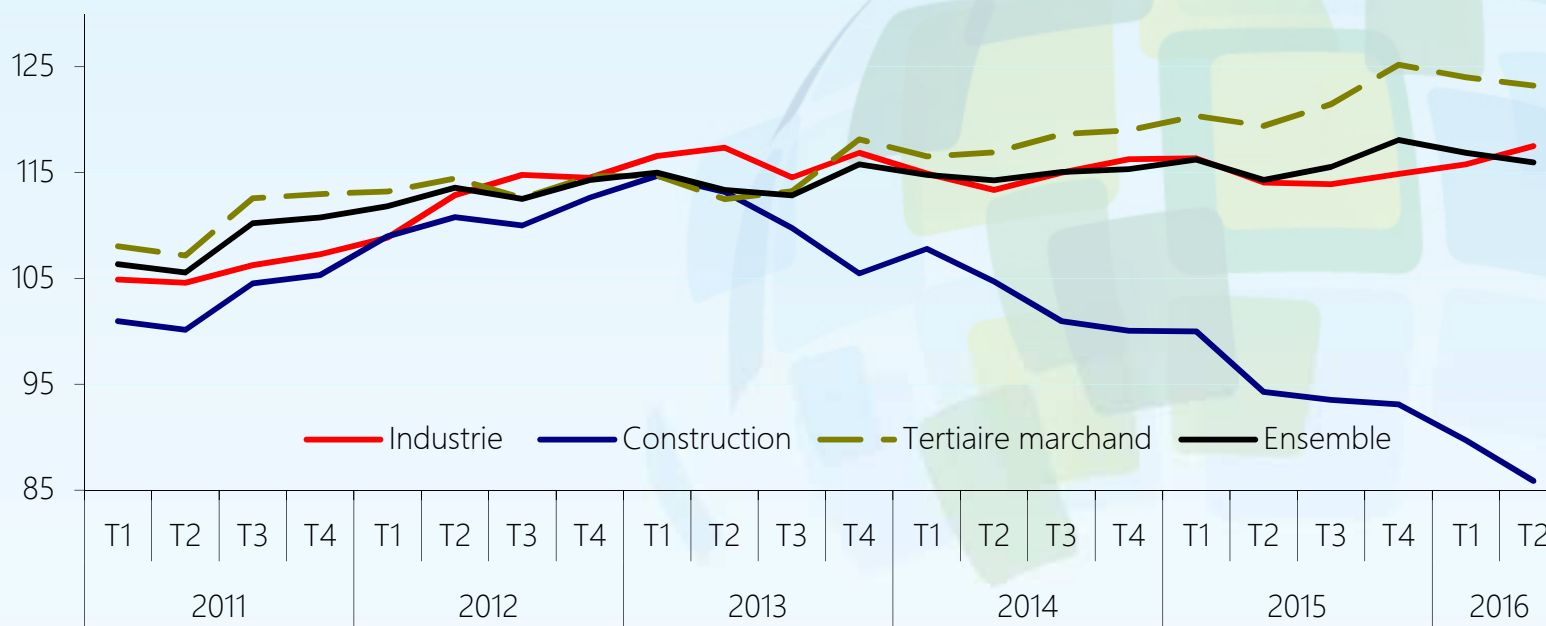
Tél : 0594 385 688 - Fax : 0594 381 487

► Effectifs salariés et masse salariale déclarés

2012			2013			2014			2015			2016		
-10 salariés	+10 salariés	Total	-10 salariés	+10 salariés	Total	-10 salariés	+10 salariés	Total	-10 salariés	+10 salariés	Total	-10 salariés	+10 salariés	Total
1301 u	4507 u	5808 u	1393 u	4275 u	5668 u	1330 u	3873 u	5203 u	1089 u	2961 u	4050 u	1157 u	2540 u	3697 u
14105 K€	63892 K€	77997 K€	15787 K€	66197 K€	81984 K€	15788 K€	62932 K€	78720 K€	15878 K€	57952 K€	73830 K€	17583 K€	50369 K€	67952 K€

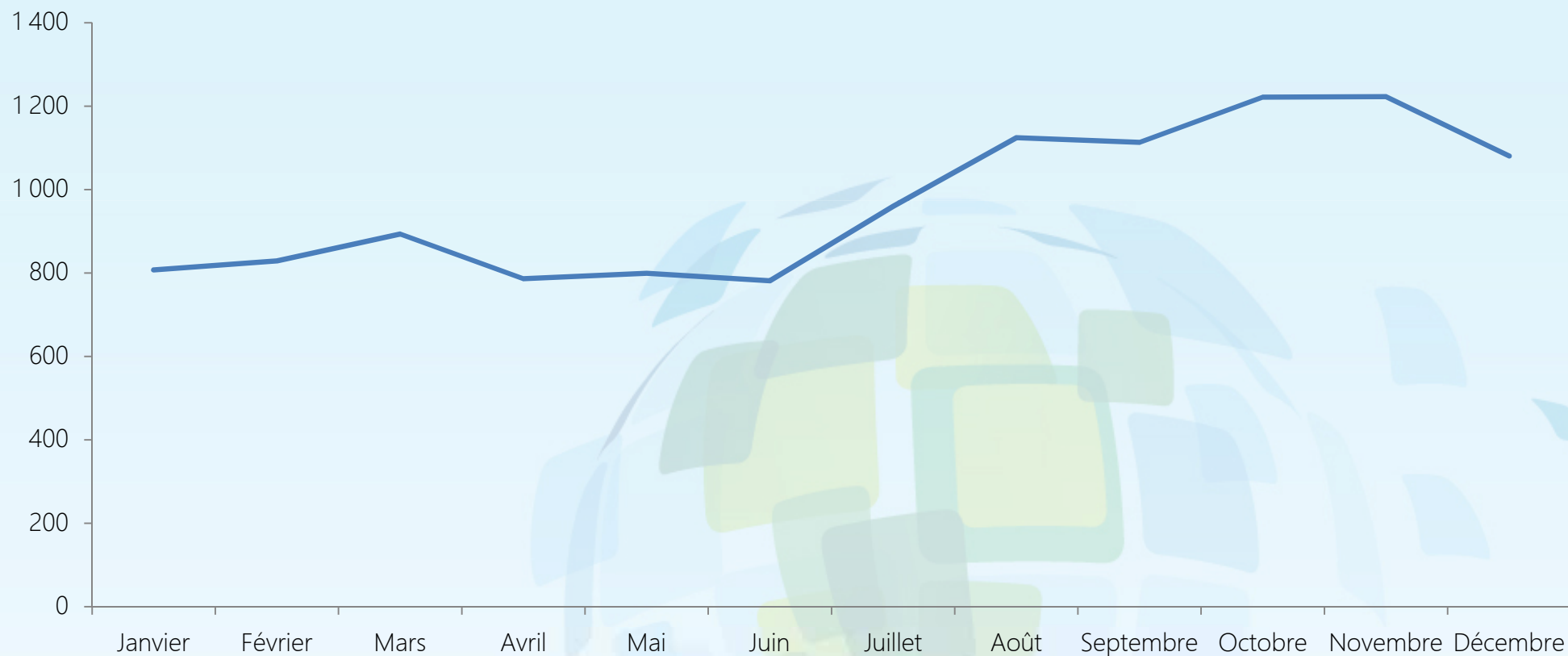
Source : CRCP BTP

► Indice d' évolution de Emploi Salarié Marchand par secteur d'activités



Source : INSEE

► L'emploi intérimaire en ETP (Ensemble : année 2016)



Source : DARES NOSTRA



L' OBSERVATOIRE
ECONOMIQUE
ET **S**OCCIAL DU
MARCHE DE LA
CONSTRUCTION

INDICES ET INDICATEURS

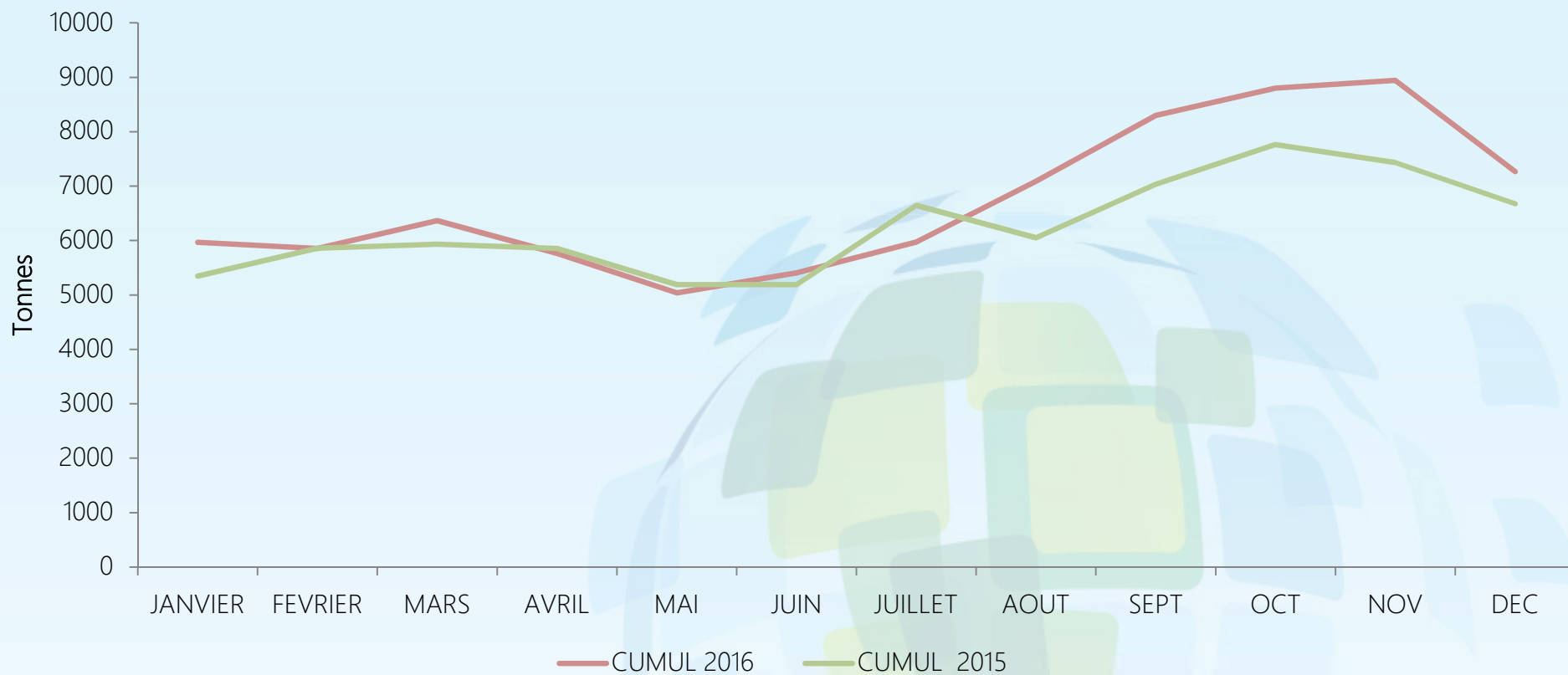
Immeuble CRCPBTP

Rocade de baduel BP 842 97 339 Cayenne cedex

Tél : 0594 385 688 - Fax : 0594 381 487

VOLUME DE VENTE DE MATERIAUX

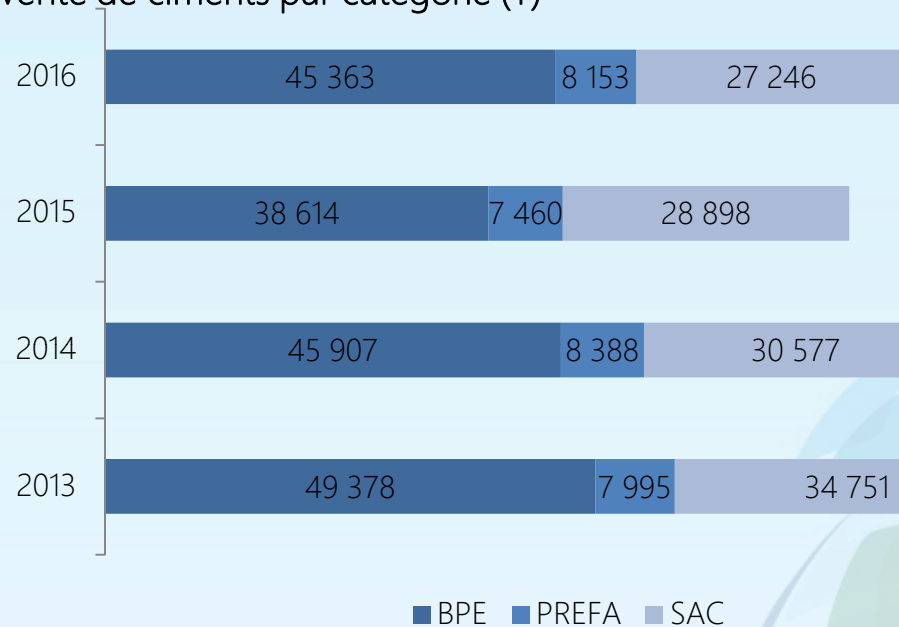
► Evolution mensuelle vente de ciments cumul



Source : ARGOS (ciments guyanais)

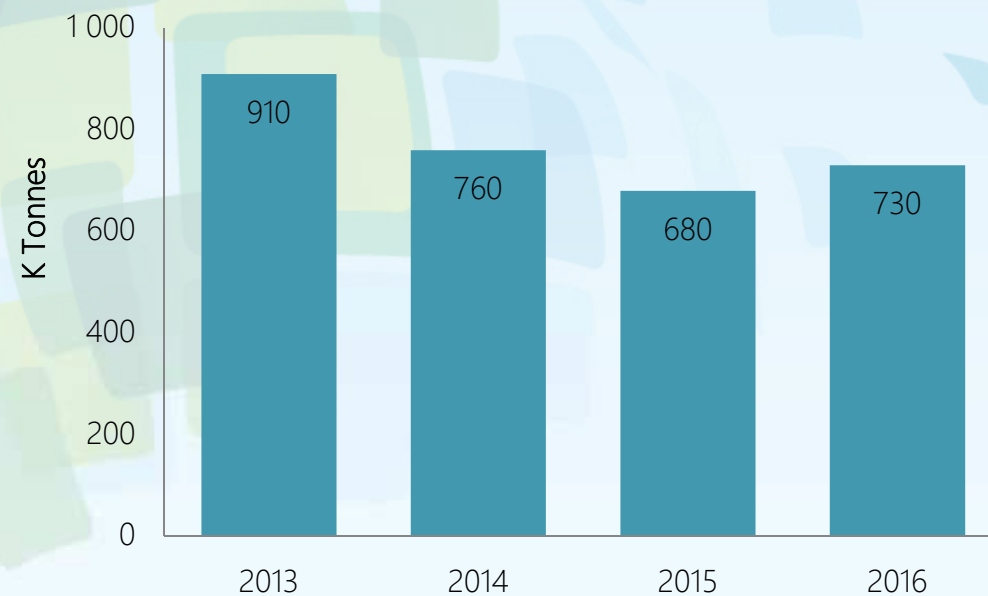
VOLUME DE VENTE DE MATERIAUX

▶ Vente de ciments par catégorie (T)



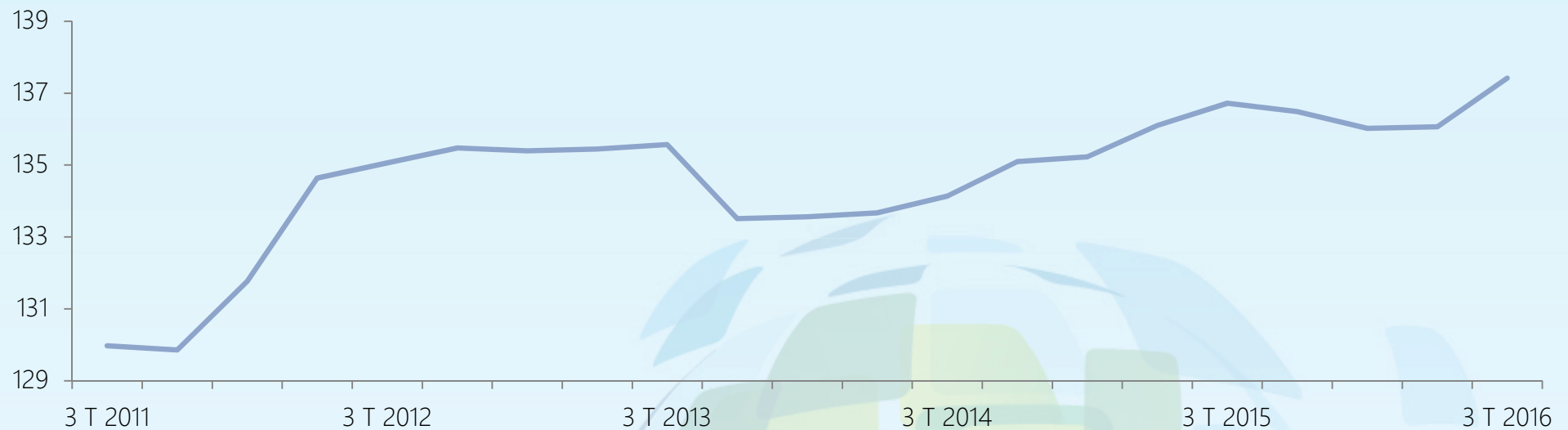
Source : ARGOS (ciments guyanais)

▶ Vente de sables et granulats



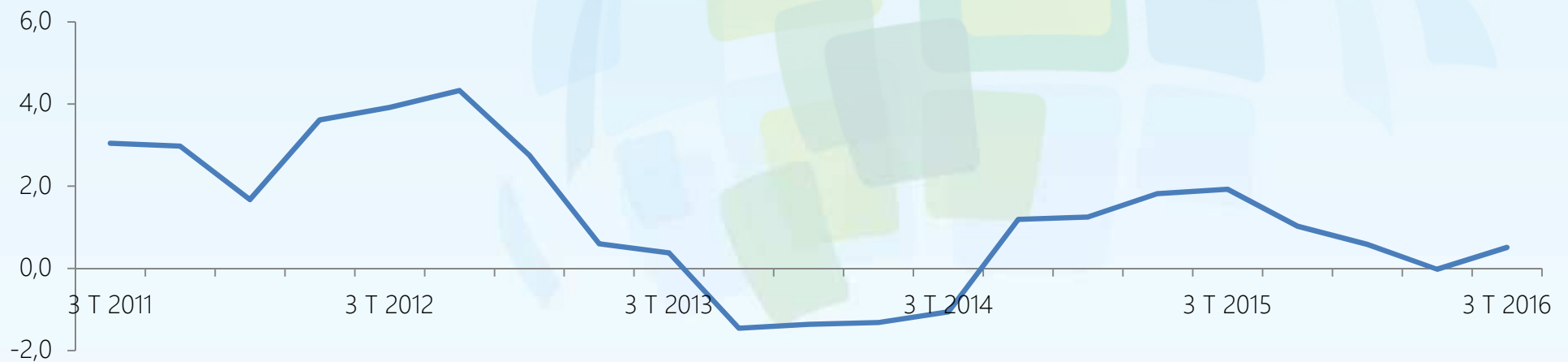
Source : CBPG, données non consolidées

► Evolution de l'index BT 01 G



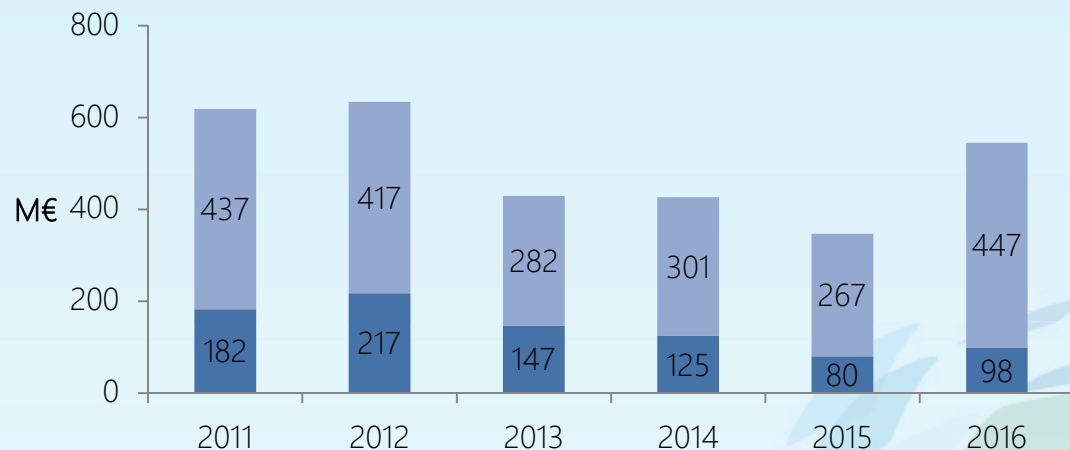
Source : CERC Guyane

► Evolution de l'indice BT 01 G (en glissement annuel %)



Source : CERC Guyane

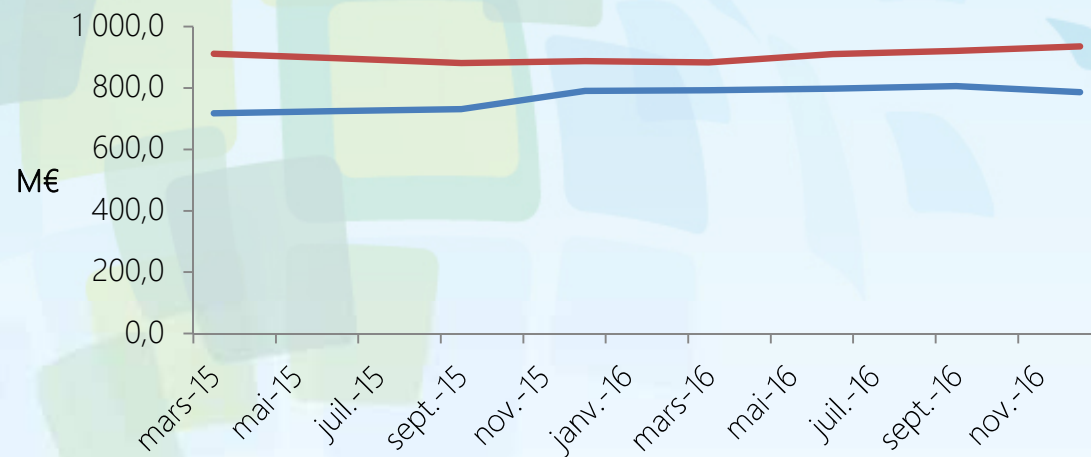
► Démarrages de travaux : part de la commande privée de bâtiment dans le volume d'affaires contractualisées global



■ Commande privée ■ Commande publique

Source : CERC Guyane, comptes de production
Données non consolidées pour 2015 et 2016

► Statistiques bancaires : encours de crédits



— Encours de crédits à l'habitat des ménages
— Encours de crédits immobilier des entreprises

Source : IEDOM



L' OBSERVATOIRE
ECONOMIQUE
ET **S**OCCIAL DU
MARCHE DE LA
CONSTRUCTION

PERSPECTIVES ET PREVISIONS 2017

Immeuble CRCPBTP

Rocade de baduel BP 842 97 339 Cayenne cedex

Tél : 0594 385 688 - Fax : 0594 381 487

COMMANDE PUBLIQUE, PREVISIONS 2017 : LES APPELS D'OFFRE ET DEMARRAGES DE TRAVAUX

► Appels d'offres : volume d'affaires à publier

	2011	2012	2013	2014	2015	2016	2017
Réalisé	482 M€	330 M€	334 M€	340 M€	314 M€	421 M€	?
Prévu	910 M€	733 M€	834 M€	611 M€	644 M€	693 M€	654 M€
%	53	45	40	56	49	61	?

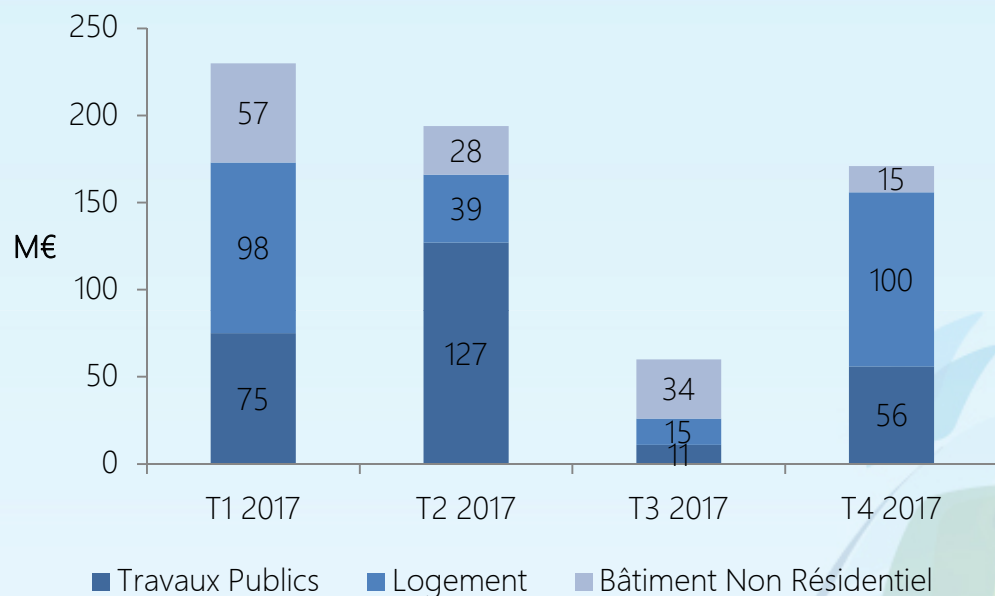
Source : CERC Guyane

► Ordres de services et démarrages de travaux : volume d'affaires à contractualiser

	2011	2012	2013	2014	2015	2016	2017
Réalisé	437 M€	417 M€	282 M€	301 M€	267 M€	447 M€	?
Prévu	860 M€	780 M€	746 M€	510 M€	632 M€	625 M€	889 M€
%	51	53	38	59	42	72	?

Source : CERC Guyane

► Appels d'offre : volume d'affaires en prévision/ trimestre/ secteur



Source : CERC Guyane

► Appels d'offre : poids des MO dans la commande globale

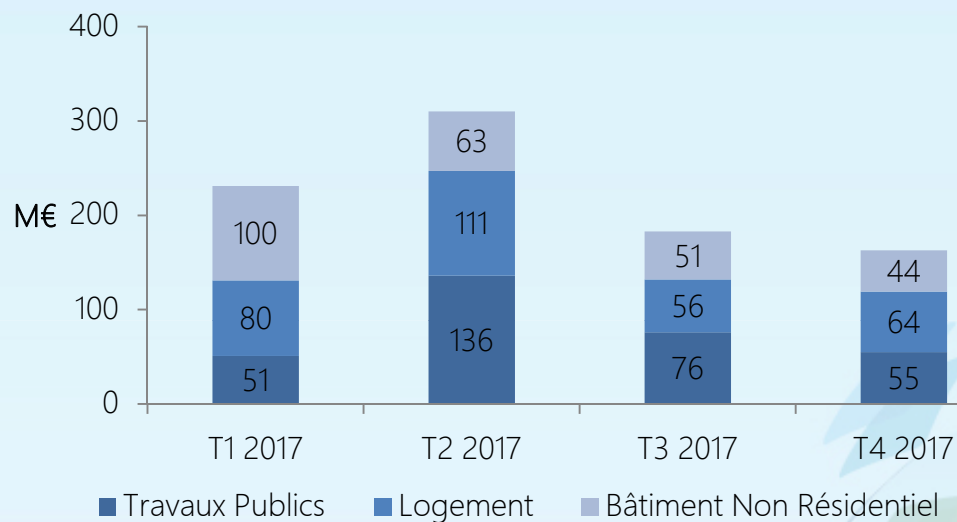
Maitre d'ouvrage	VAPp	%
SIMKO	215 199 506 €	32,89%
SEMSAMAR	119 575 684 €	18,28%
CTG	46 195 548 €	7,06%
CACL	32 180 000 €	4,92%
Min. Educat. Nat. Rech.	23 600 000 €	3,61%
CCOG	20 350 000 €	3,11%
SAINT-LAURENT	20 100 000 €	3,07%
CAYENNE	19 305 000 €	2,95%
MATOURY	15 700 000 €	2,40%
EPAG	14 000 000 €	2,14%
MACOURIA	13 140 000 €	2,01%
MARIPASOULA	12 156 000 €	1,86%
DEAL	12 000 000 €	1,83%
SDIS	11 280 000 €	1,72%
CAMOPI	7 951 000 €	1,22%
Min. Défense	7 200 000 €	1,10%
ROURA	6 707 000 €	1,03%
CCDS	6 520 000 €	1,00%

Source : CERC Guyane

COMMANDE PUBLIQUE, APPELS D'OFFRE : PRINCIPAUX PROJETS ATTENDUS EN 2017

Nom de l'opération	Maitre d'ouvrage	Localisation	Coût prévisionnel des travaux	Appel d'offre
Dégrad-des-cannes, P.A.E	SEMSAMAR	REMIRE-MONTJOLY	≥ 12 000 000 €	2eme trim 2017
ZAC Ecoquartier,135 log.	SEMSAMAR	REMIRE-MONTJOLY	≥ 12 000 000 €	1er trim 2017
Suzini 5, 108 log.	SIMKO	CAYENNE	≥ 12 000 000 €	1er trim 2017
106 log."Bolouman"	SIMKO	SAINT-LAURENT	≥ 12 000 000 €	4eme trim 2017
AEP P. CASTAING	SAINT-LAURENT	SAINT-LAURENT	≥ 12 000 000 €	2eme trim 2017
ZAC Ecoquartier, 95 log. Bois de rose	SIMKO	REMIRE-MONTJOLY	≥ 8 000 000 € ≤ 11 999 999 €	4eme trim 2017
ZAC Soula, Rives de Soula 2, 96 log., "Amazones"	SIMKO	MACOURIA	≥ 8 000 000 € ≤ 11 999 999 €	4eme trim 2017
ZAC Saint-Maurice, îlot IJP 7.3, 94/214 log. pacoussines	SEMSAMAR	SAINT-LAURENT	≥ 8 000 000 € ≤ 11 999 999 €	1er trim 2017
ZAC écoquartier, 95 log. et commerces, Adélaïde Tablon	SIMKO	REMIRE-MONTJOLY	≥ 8 000 000 € ≤ 11 999 999 €	3eme trim 2017
P.U.G, centre de ressources	Min. Educat. Nat. Rech.	CAYENNE	≥ 8 000 000 € ≤ 11 999 999 €	3eme trim 2017
ZAC Saint-Maurice, 94 log. Malgache	SIMKO	SAINT-LAURENT	≥ 8 000 000 € ≤ 11 999 999 €	1er trim 2017
Crique Anguille tr.2, 102 log., ibis vert	SIMKO	MATOURY	≥ 8 000 000 € ≤ 11 999 999 €	4eme trim 2017
Z.A.E MAILLARD, terr./VRD	MACOURIA	MACOURIA	≥ 8 000 000 € ≤ 11 999 999 €	2eme trim 2017
Ames-claires, batiments secteurs 1,2,3 (autres lots), rénovation	SIMKO	REMIRE-MONTJOLY	≥ 8 000 000 € ≤ 11 999 999 €	2eme trim 2017
ZAC Saint Maurice, 76 log. Kawina	SIMKO	SAINT-LAURENT	≥ 8 000 000 € ≤ 11 999 999 €	4eme trim 2017
ZAC Saint Maurice, 76 log. Aléké	SIMKO	SAINT-LAURENT	≥ 8 000 000 € ≤ 11 999 999 €	4eme trim 2017
ZAC Saint-Maurice tr.3, 76 log.	SIMKO	SAINT-LAURENT	≥ 8 000 000 € ≤ 11 999 999 €	2eme trim 2017
RN 2, liaison routière PROGT-Balata, 2x3 voies, tr.1	CTG	MATOURY	≥ 8 000 000 € ≤ 11 999 999 €	1er trim 2017
Lycée 4 , Déforestation/terr.	CTG	SAINT-LAURENT	≥ 4 000 000 € ≤ 7 999 999 €	1er trim 2017
ZAC Saint Maurice, 76 log. Karpoff	SIMKO	SAINT-LAURENT	≥ 4 000 000 € ≤ 7 999 999 €	2eme trim 2017
P.U.G, pôle recherche	Min. Educat. Nat. Rech.	CAYENNE	≥ 4 000 000 € ≤ 7 999 999 €	3eme trim 2017
Crique Anguille tr.2, 66 log., Pitaya	SIMKO	MATOURY	≥ 4 000 000 € ≤ 7 999 999 €	4eme trim 2017
72 log. "La Pépinière"	SIMKO	SAINT-LAURENT	≥ 4 000 000 € ≤ 7 999 999 €	4eme trim 2017
Echangeur Maringouins, terrassement	DEAL	CAYENNE	≥ 4 000 000 € ≤ 7 999 999 €	4eme trim 2017

► Ordres de service : volume d'affaires en prévision/ trimestre/ secteur



Source : CERC Guyane

► Ordres de service : poids des MO dans la commande globale

Maitre d'ouvrage	VACp	%
SEMSAMAR	168 590 684 €	18,97%
SIMKO	138 939 456 €	15,63%
CSG	109 900 000 €	12,37%
CTG	60 168 992 €	6,77%
CHOG	38 000 000 €	4,28%
SIGUY	36 037 311 €	4,05%
CAYENNE	35 903 000 €	4,04%
CHAR	28 586 000 €	3,22%
SAINT-LAURENT	28 253 000 €	3,18%
Min. Educat. Nat. Rech.	26 060 000 €	2,93%
CCOG	21 400 000 €	2,41%
MACOURIA	21 131 000 €	2,38%
Min. Défense	20 008 000 €	2,25%
MARIPASOULA	16 927 000 €	1,90%
EPAG	16 832 000 €	1,89%
CACL	16 430 000 €	1,85%
GPMG	14 510 000 €	1,63%
MATOURY	11 070 000 €	1,25%
SDIS	10 980 000 €	1,24%
DEAL	10 190 000 €	1,15%

Source : CERC Guyane

COMMANDE PUBLIQUE, DEMARRAGES TRAVAUX : PRINCIPAUX PROJETS ATTENDUS EN 2017

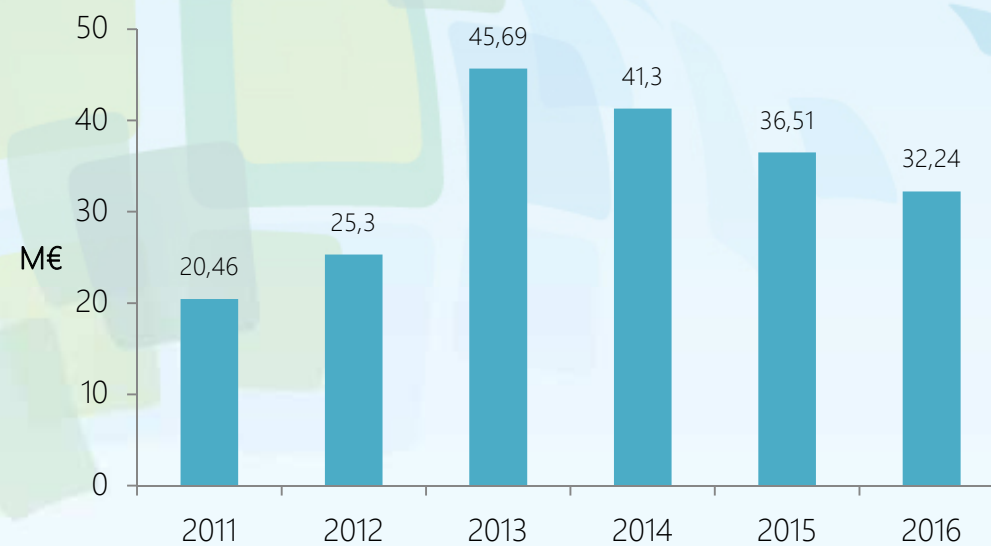
Nom de l'opération	Maitre d'ouvrage	Localisation	Coût prévisionnel des travaux	Démarrage
Ariane 6, terr. et infra, 2017, et divers travaux base et hors base	CSG	KOUROU	≥ 12 000 000 €	2eme trim 2017
CHOG, nouvel hôpital, travaux 2017	CHOG	SAINT-LAURENT	≥ 12 000 000 €	1er trim 2017
ZAC Saint-Maurice, 242 log., Coumarou	SEMSAMAR	SAINT-LAURENT	≥ 12 000 000 €	1er trim 2017
ZAC Sant-Maurice, 231 log. Mannouwew	SEMSAMAR	SAINT-LAURENT	≥ 12 000 000 €	4eme trim 2017
ZAC Saint Maurice, 186 log. Barrat	SIMKO	SAINT-LAURENT	≥ 12 000 000 €	4eme trim 2017
ZAC Copaya, 50 log., ilots, 8,12, ph. 2	SEMSAMAR	MATOURY	≥ 12 000 000 €	2eme trim 2017
ZAC Saint-Maurice, ilot 7.2, 190 log.	SEMSAMAR	SAINT-LAURENT	≥ 12 000 000 €	2eme trim 2017
ZAC Ecoquartier,135 log.	SEMSAMAR	REMIRE-MONTJOLY	≥ 12 000 000 €	2eme trim 2017
Suzini 5, 108 log.	SIMKO	CAYENNE	≥ 12 000 000 €	2eme trim 2017
AEP P. CASTAING	SAINT-LAURENT	SAINT-LAURENT	≥ 12 000 000 €	4eme trim 2017
Mangatale, 130 log.	SEMSAMAR	SAINT-LAURENT	≥ 8 000 000 € ≤ 11 999 999 €	1er trim 2017
ZAC Saint-Maurice, îlot IJP 7.3, 94/214 log. pacoussines	SEMSAMAR	SAINT-LAURENT	≥ 8 000 000 € ≤ 11 999 999 €	3eme trim 2017
P.U.G, centre de ressources	Min. Educat. Nat. Rech.	CAYENNE	≥ 8 000 000 € ≤ 11 999 999 €	4eme trim 2017
ZAC Saint-Maurice, 94 log. Malgache	SIMKO	SAINT-LAURENT	≥ 8 000 000 € ≤ 11 999 999 €	1er trim 2017
Z.A.E MAILLARD, terr./VRD	MACOURIA	MACOURIA	≥ 8 000 000 € ≤ 11 999 999 €	4eme trim 2017
ZAC Saint-Maurice centre 2, 65 log., Le Tirant	SIGUY	SAINT-LAURENT	≥ 8 000 000 € ≤ 11 999 999 €	1er trim 2017
CHAR, cuisine et 2 unités (ext)	CHAR	CAYENNE	≥ 8 000 000 € ≤ 11 999 999 €	1er trim 2017
Ames-claires, batiments secteurs 1,2,3 (autres lots), rénovation	SIMKO	REMIRE-MONTJOLY	≥ 8 000 000 € ≤ 11 999 999 €	3eme trim 2017
Lycée MELKIOR-GARRE, batiment GARRE	CTG	CAYENNE	≥ 8 000 000 € ≤ 11 999 999 €	1er trim 2017
RN 2, liaison routière PROGT-Balata, 2x3 voies, tr.1	CTG	MATOURY	≥ 8 000 000 € ≤ 11 999 999 €	4eme trim 2017
Lycée 4 , Déforestation/terr.	CTG	SAINT-LAURENT	≥ 4 000 000 € ≤ 7 999 999 €	3eme trim 2017
ZAC Soula tr.2, rives de Soula, 84 log. Nymphaea	SIMKO	MACOURIA	≥ 4 000 000 € ≤ 7 999 999 €	1er trim 2017
P.U.G, pôle recherche	Min. Educat. Nat. Rech.	CAYENNE	≥ 4 000 000 € ≤ 7 999 999 €	4eme trim 2017
Bégonias, 61 log.	SIGUY	CAYENNE	≥ 4 000 000 € ≤ 7 999 999 €	3eme trim 2017

▶ Montant total annuel des autorisations d'engagements



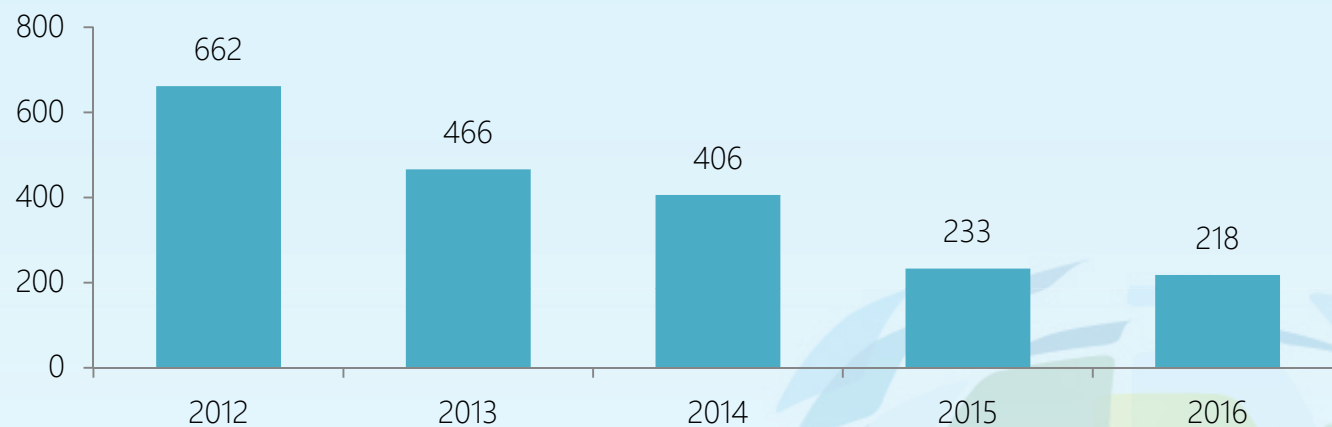
Source : DEAL

▶ Montant total annuel des crédits de paiement



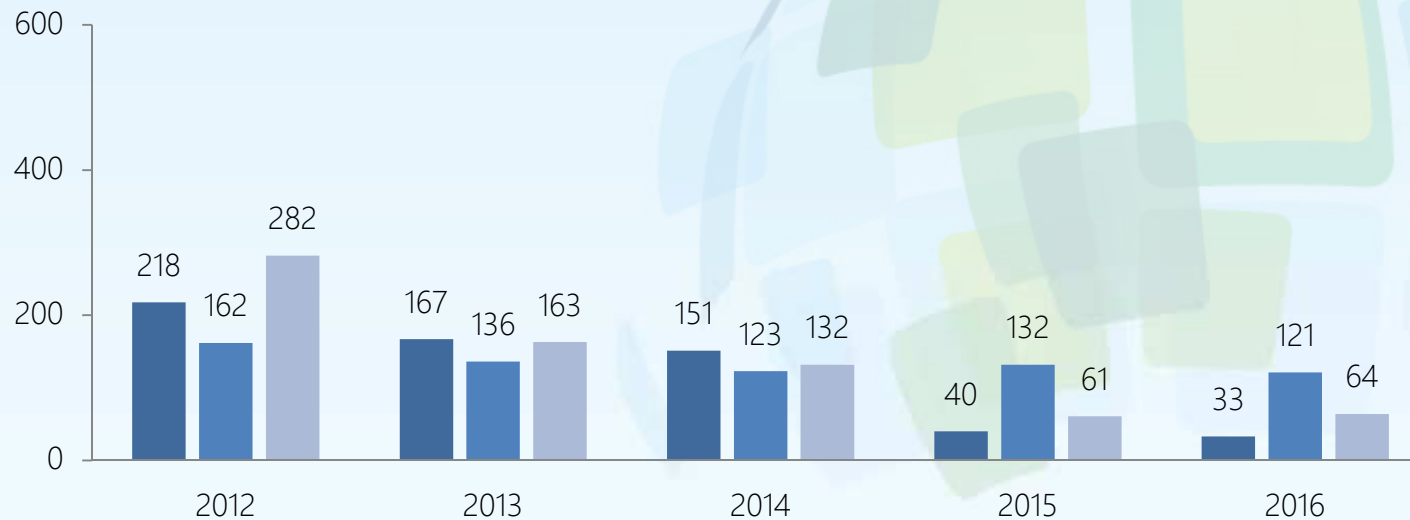
Source : DEAL

► Evolution des Offres d'Emplois Enregistrées (OEE)



Source : DARES NOSTRA

► Evolution des OEE par type de contrat



Source : DARES NOSTRA

■ CCD ■ CDI ■ Mission

INDICES ET INDEX : un indice ou index est un nombre abstrait, dont la variation dans le temps est représentative de l'évolution des coûts du type d'ouvrage auquel il se réfère. Dans la pratique, on distingue deux types d'index, les BT et les index TP, mais ce ne sont pas les seuls. Chaque Index est composé d'une somme d'indices élémentaires, qui sont les indices de prix des facteurs de production de l'ouvrage, chacun d'entre eux étant pondéré par un coefficient représentant en % de la somme totale, le poids du facteur de production considéré, dans le coût global de construction de l'ouvrage.

VAC : Volume d'Affaires Contractualisées, soit la somme cumulée des montants de marchés attribués et notifiés avec ordre de services par l'ensemble des acheteurs publics pour une année civile considérée

VAP : Volume d'Affaires Publiées, soit la somme cumulée des montants estimés des appels d'offres publiés par l'ensemble des acheteurs publics pour une année civile considérée

Taux de réalisation : rapport exprimant le taux d'exécution effectif entre les prévisions de réalisation déclarées en début d'année, et le réel constaté en fin d'année